



ФЕДЕРАЛЬНАЯ СЛУЖБА  
ГОСУДАРСТВЕННОЙ СТАТИСТИКИ

# Промышленное производство Новгородской области



за январь - июль 2022 года



ФЕДЕРАЛЬНАЯ СЛУЖБА  
ГОСУДАРСТВЕННОЙ СТАТИСТИКИ

# Промышленное производство

Новгородская область

за январь - июль 2022 года

- 01 ИНДЕКС ПРОМЫШЛЕННОГО ПРОИЗВОДСТВА
- 02 ДОБЫЧА ПОЛЕЗНЫХ ИСКОПАЕМЫХ
- 03 ОБРАБАТЫВАЮЩИЕ ПРОИЗВОДСТВА
- 04 ОБЕСПЕЧЕНИЕ ЭЛЕКТРИЧЕСКОЙ ЭНЕРГИЕЙ, ГАЗОМ И ПАРОМ
- 05 ВОДОСНАБЖЕНИЕ; ВОДООТВЕДЕНИЕ И УТИЛИЗАЦИЯ ОТХОДОВ
- 06 ПРОИЗВОДСТВО ОТДЕЛЬНЫХ ВИДОВ ПРОДУКЦИИ
- 07 ОБЪЕМ ОТГРУЖЕННОЙ ПРОДУКЦИИ, ВЫПОЛНЕННЫХ РАБОТ И УСЛУГ





# ИНДЕКС ПРОМЫШЛЕННОГО ПРОИЗВОДСТВА

ЯНВАРЬ - ИЮЛЬ 2022 г. В % К ЯНВАРЮ - ИЮЛЮ 2021 г.



ИПП

▼ **94.5%**



▼ **96.8%**

Добыча полезных ископаемых



▼ **94.0%**

Обрабатывающие производства



▼ **97.5%**

Обеспечение электрической энергией, газом и паром; кондиционирование воздуха



▼ **94.2%**

Водоснабжение; водоотведение, организация сбора и утилизации отходов, деятельность по ликвидации загрязнений

## Рейтинг по регионам СЗФО



**8** регионов СЗФО

значение показателя **больше**, чем по Новгородской области

**2** региона СЗФО

значение показателя **меньше**, чем по Новгородской области





# ДИНАМИКА ИНДЕКСА ПРОМЫШЛЕННОГО ПРОИЗВОДСТВА

## ПРОЦЕНТОВ



июль 2022 г.

в % к июлю 2021 г.

**75.4**

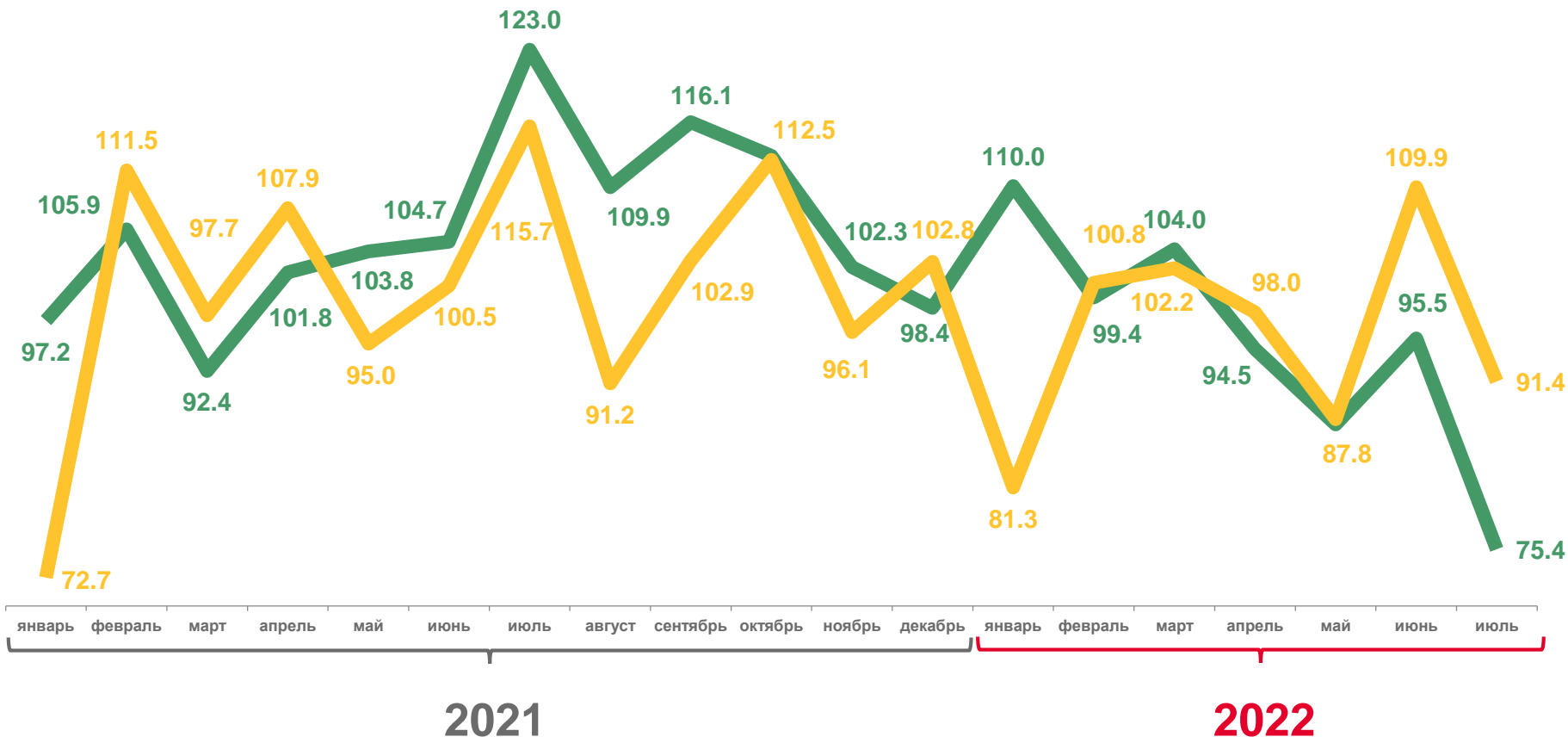
Новгородская область

**99.5**

Российская Федерация

**98.0**

СЗФО



к соответствующему месяцу предыдущего года

к предыдущему месяцу





# ДОБЫЧА ПОЛЕЗНЫХ ИСКОПАЕМЫХ

## ПРОЦЕНТОВ



июль 2022 г.  
в % к июлю 2021 г.

**92.7**

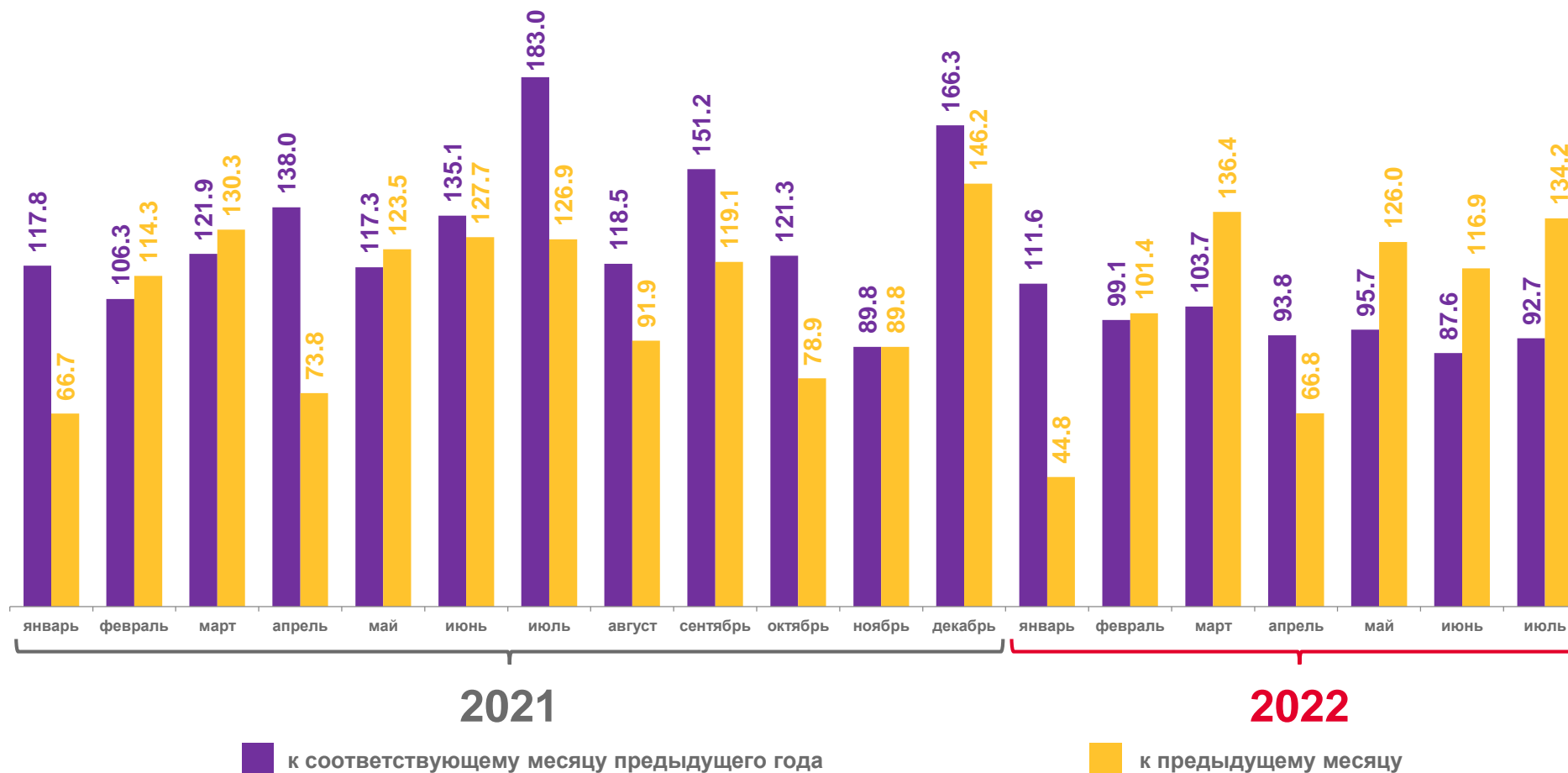
Новгородская область

**100.9**

Российская Федерация

**106.6**

СЗФО





# ОБРАБАТЫВАЮЩИЕ ПРОИЗВОДСТВА

ПРОЦЕНТОВ



июль 2022 г.

в % к июлю 2021 г.

**73.7**

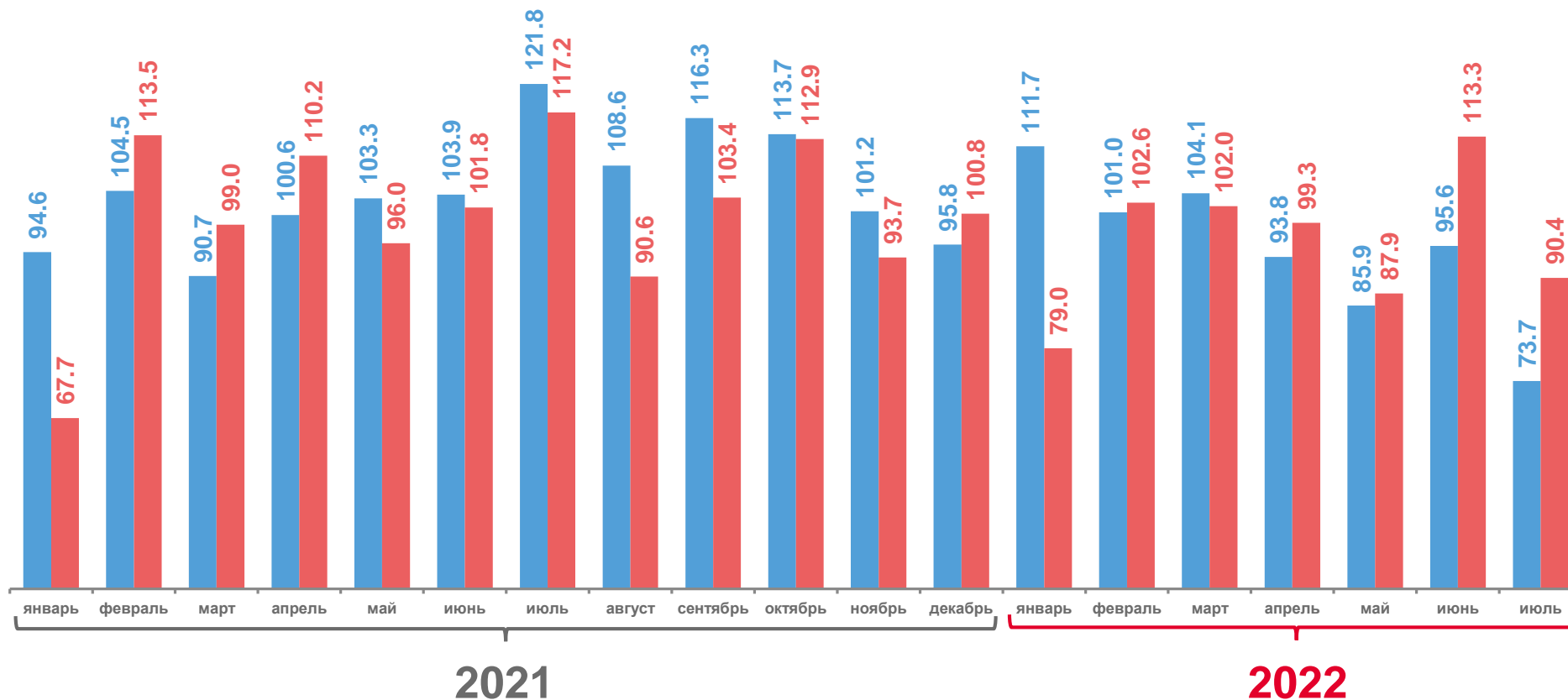
Новгородская область

**98.9**

Российская Федерация

**95.2**

СЗФО



■ к соответствующему месяцу предыдущего года

■ к предыдущему месяцу





# ИНДЕКСЫ ПРОИЗВОДСТВА ПО ОСНОВНЫМ ВИДАМ ОБРАБАТЫВАЮЩИХ ПРОИЗВОДСТВ



ЯНВАРЬ - ИЮЛЬ 2022 г. В % К ЯНВАРЮ - ИЮЛЮ 2021 г.



▲ **121.7%**

Производство машин и оборудования,  
не включенных в другие группировки



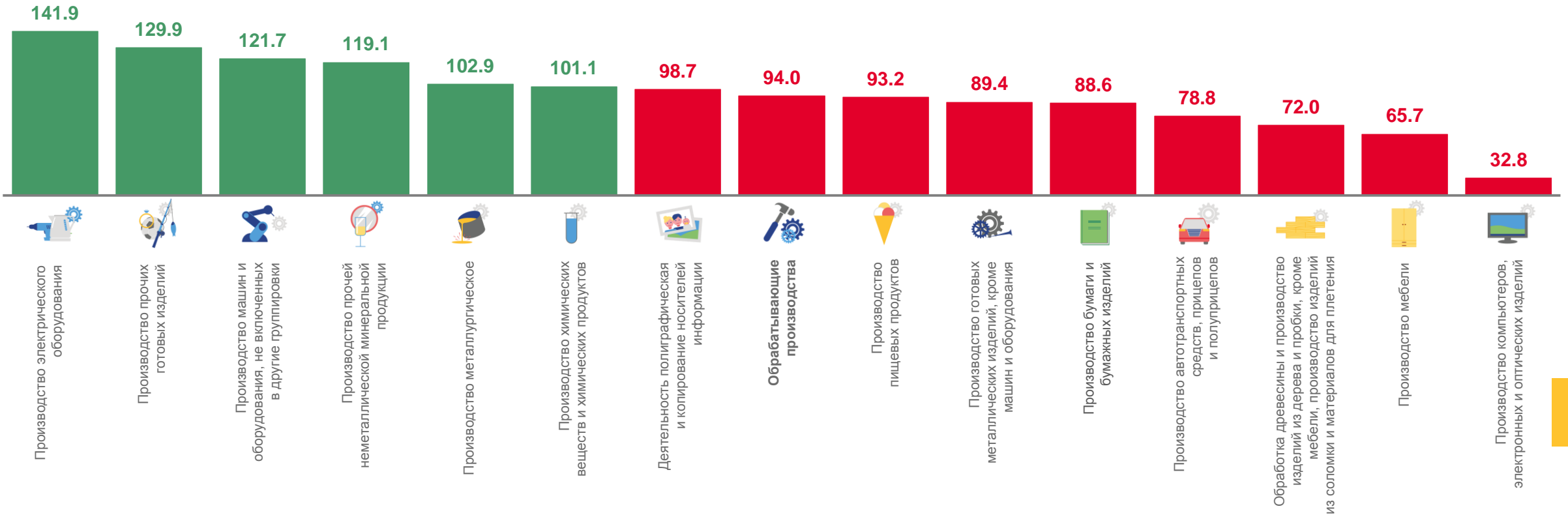
▲ **141.9%**

Производство электрического  
оборудования



▼ **32.8%**

Производство компьютеров





# ОБЕСПЕЧЕНИЕ ЭЛЕКТРИЧЕСКОЙ ЭНЕРГИЕЙ, ГАЗОМ И ПАРОМ

## ПРОЦЕНТОВ



июль 2022 г.

в % к июлю 2021 г.

**88.5**

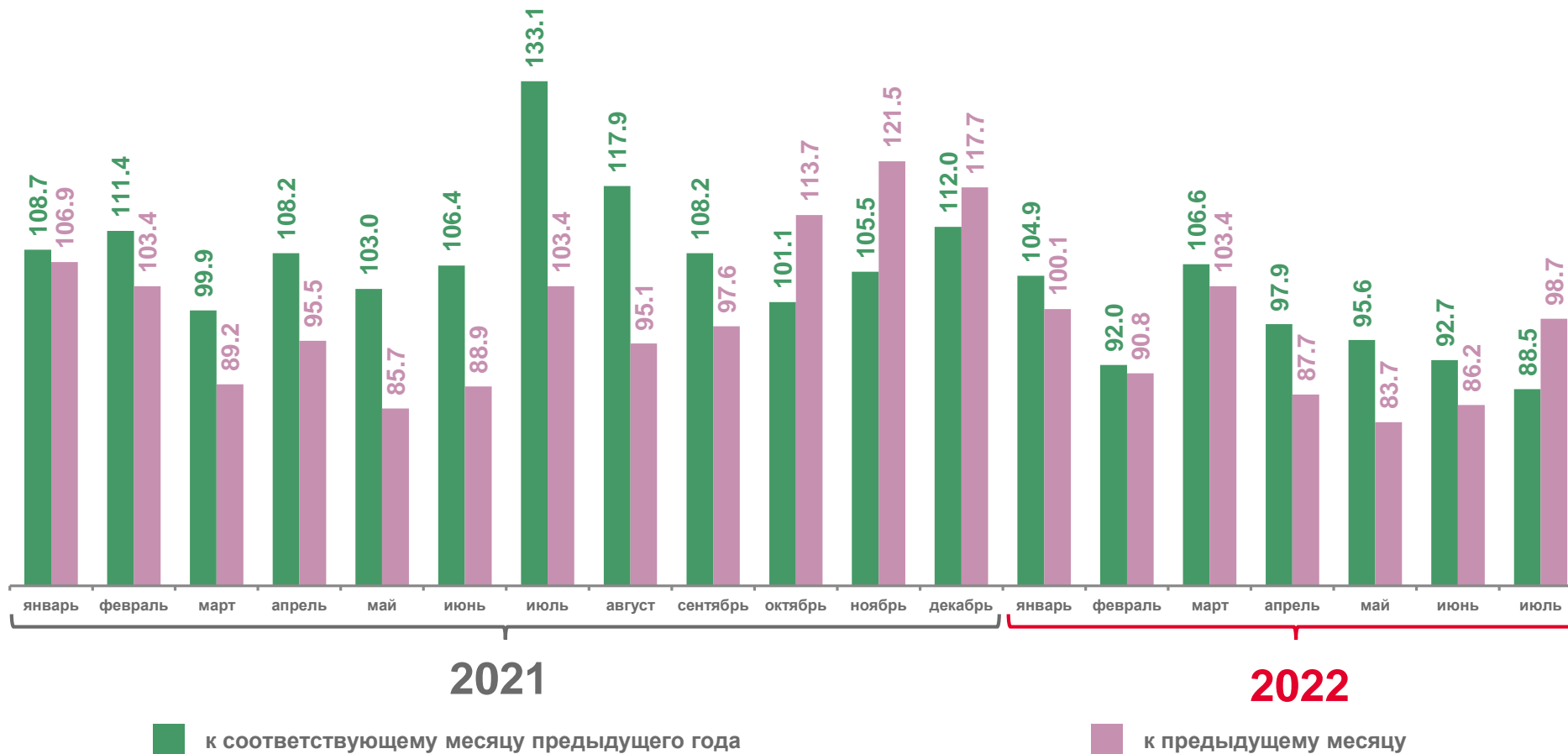
Новгородская область

**99.5**

Российская Федерация

**100.1**

СЗФО







# ВОДОСНАБЖЕНИЕ; ВОДООТВЕДЕНИЕ И УТИЛИЗАЦИЯ ОТХОДОВ

ПРОЦЕНТОВ



июль 2022 г.

в % к июлю 2021 г.

**93.4**

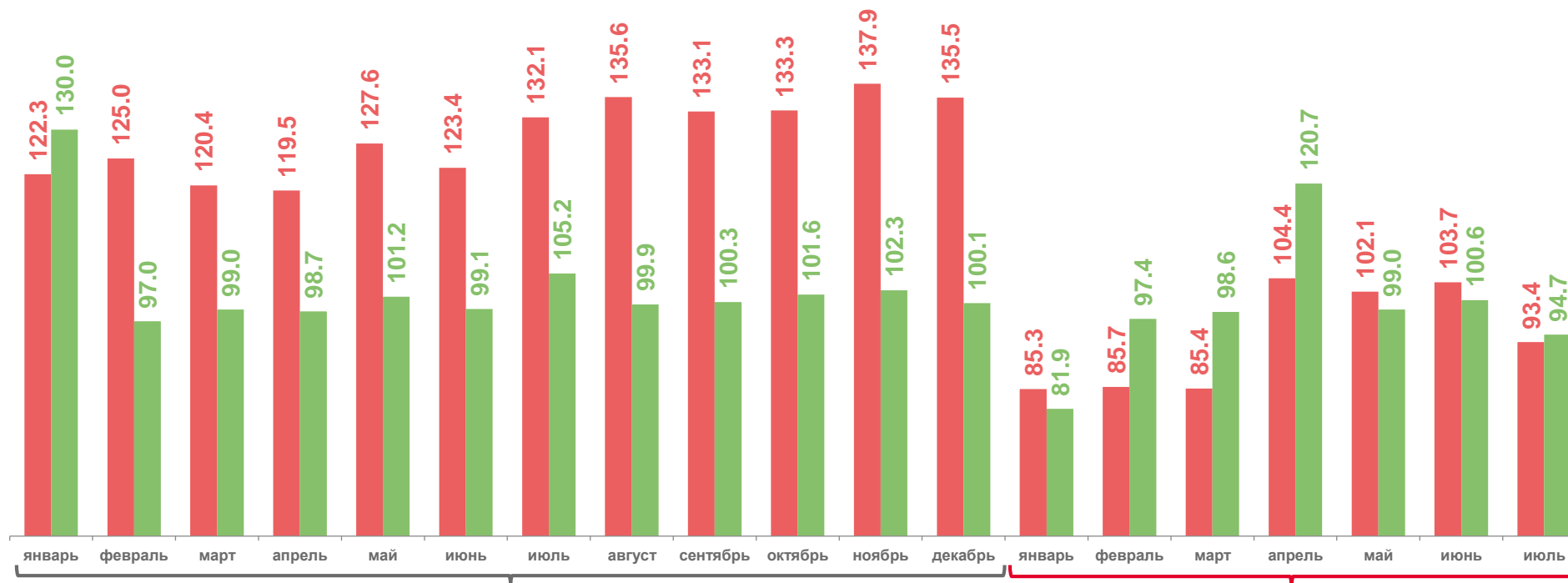
Новгородская область

**85.1**

Российская Федерация

**101.4**

СЗФО



2021

2022



к соответствующему месяцу предыдущего года



к предыдущему месяцу





# ПРОИЗВОДСТВО ОТДЕЛЬНЫХ ВИДОВ ПРОДУКЦИИ

ЯНВАРЬ - ИЮЛЬ 2022 г. В % К ЯНВАРЮ - ИЮЛЮ 2021 г.



сыр  
2 804 тонн

▼ 58.1%



изделия колбасные  
4 520 тонн

▼ 87.5%



печенье и пряники имбирные  
147 тонн

▼ 92.2%



рыба переработанная  
4 430 тонн

▼ 83.3%



кондитерские изделия  
315 тонн

▲ 100.2%



консервы мясные  
40 млн усл. банок

▲ 150.5%



масло сливочное  
236 тонн

▲ 111.2%



хлебобулочные изделия  
10 698 тонн

▲ 100.6%



пар и горячая вода  
5 387 тыс. Гкал

▼ 96.9%



блоки оконные пластмассовые  
32 тыс. кв. м

▼ 98.3%



пески природные  
654 тыс. куб. м

▲ 102.9%



лесоматериалы необработанные  
676 тыс. плотных куб. м

▼ 71.2%



мебель  
3 093 млн рублей

▼ 75.8%



арматура для трубопроводов  
30 тыс. штук

▼ 57.2%



трансформаторы электрические  
80 МВ·А

▲ 106.3%



двери, их коробки и пороги  
деревянные  
374 тыс. кв. м

▲ 136.8%





# ОБЪЕМ ОТГРУЖЕННОЙ ПРОДУКЦИИ, ВЫПОЛНЕННЫХ РАБОТ И УСЛУГ

МЛРД РУБЛЕЙ



**227.7**

ПРОМЫШЛЕННОСТЬ



**0.9**

Добыча полезных ископаемых



**211.9**

Обработывающие производства



**12.5**

Обеспечение электрической энергией,  
газом и паром; кондиционирование воздуха



**2.5**

Водоснабжение; водоотведение,  
организация сбора и утилизации отходов,  
деятельность по ликвидации загрязнений

## Структура объема отгруженной продукции

(в % к итогу)



- Добыча полезных ископаемых
- Обработывающие производства
- Обеспечение электрической энергией, газом и паром; кондиционирование воздуха
- Водоснабжение; водоотведение, организация сбора и утилизации отходов, деятельность по ликвидации загрязнений





# ОБЪЕМ ОТГРУЖЕННОЙ ПРОДУКЦИИ, ВЫПОЛНЕННЫХ РАБОТ И УСЛУГ ПО ПРОМЫШЛЕННОМУ ПРОИЗВОДСТВУ



ПРОЦЕНТОВ

июль 2022 г.

в % к июлю 2021 г.



▼ **96.2**

ПРОМЫШЛЕННОСТЬ



▼ **57.6**

Добыча полезных ископаемых



▼ **95.1**

Обрабатывающие производства



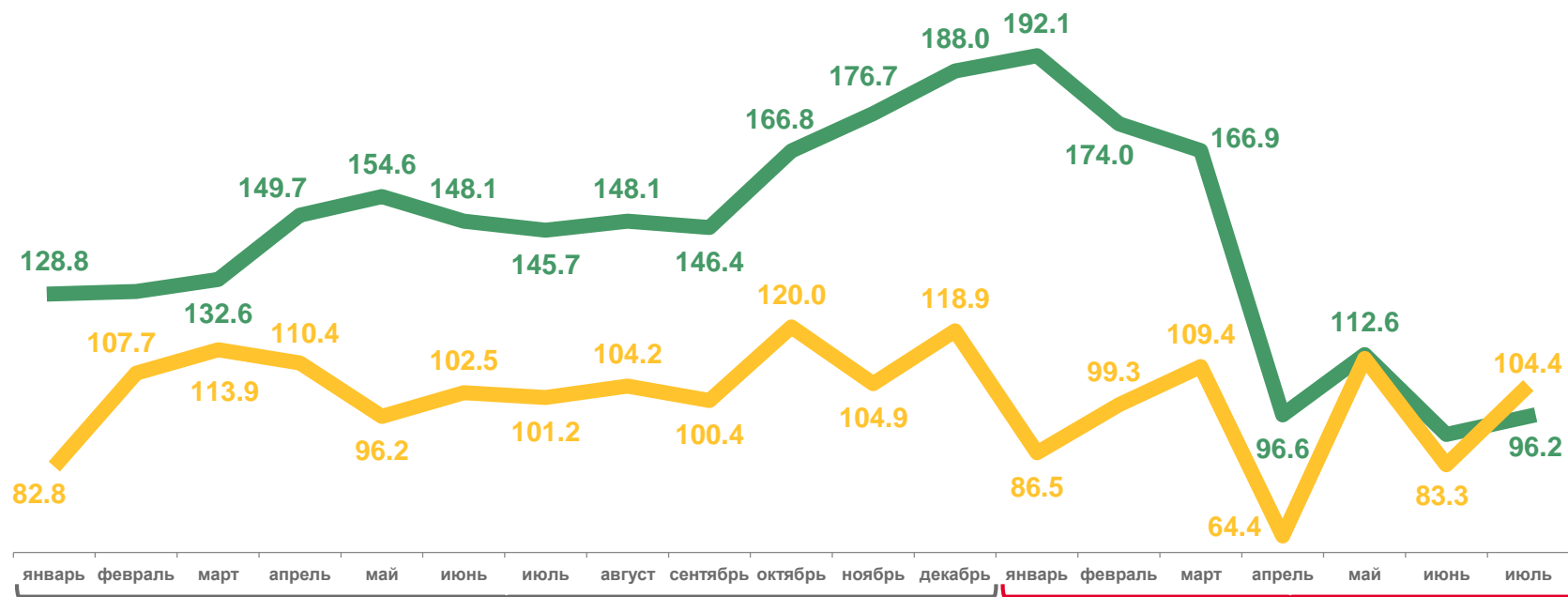
▲ **116.6**

Обеспечение электрической энергией, газом и паром; кондиционирование воздуха



▲ **121.3**

Водоснабжение; водоотведение, организация сбора и утилизации отходов, деятельность по ликвидации загрязнений



2021

2022



к соответствующему месяцу предыдущего года



к предыдущему месяцу

